

DÒ ĐÁY

Với số điểm gần như không thay đổi so với phiên trước đó (-0,83) ở phiên giao dịch cuối tuần, thị trường đã kết thúc một tuần giao dịch với nhiều biến động khó lường chỉ với duy nhất 1 phiên tăng vào ngày thứ 3. Hy vọng về mức hỗ trợ mạnh 480 điểm của nhà đầu tư đã bị phá vỡ trong phiên ngày thứ năm và mặc dù có sự giằng co mạnh trong việc kéo thị trường đi lên, VN-Index phiên cuối tuần vẫn đóng cửa ở mức 477,59 điểm, giảm 27,83 điểm so với cuối tuần trước.

Thanh khoản phiên cuối tuần một lần nữa lại trở thành rào cản trong quyết định giải ngân của nhà đầu tư khi trở về mức thấp nhất kể từ đầu năm 2010 đến nay. Trung bình cả tuần khối lượng giao dịch trên HOSE đạt 36,5 triệu đơn vị, tương đương 1.600 tỷ đồng. Trong một số phiên gần đây, lực mua chỉ gia tăng thực sự khi cổ phiếu trở về những mức giá thấp. Điều này cho thấy những nhà đầu tư trong thời điểm thị trường diễn biến khó lường như hiện nay đều hết sức thận trọng trong việc giao dịch và không muốn mua vào cổ phiếu ở giá cao mặc dù đó là các cổ phiếu có kết quả kinh doanh đầy hứa hẹn.

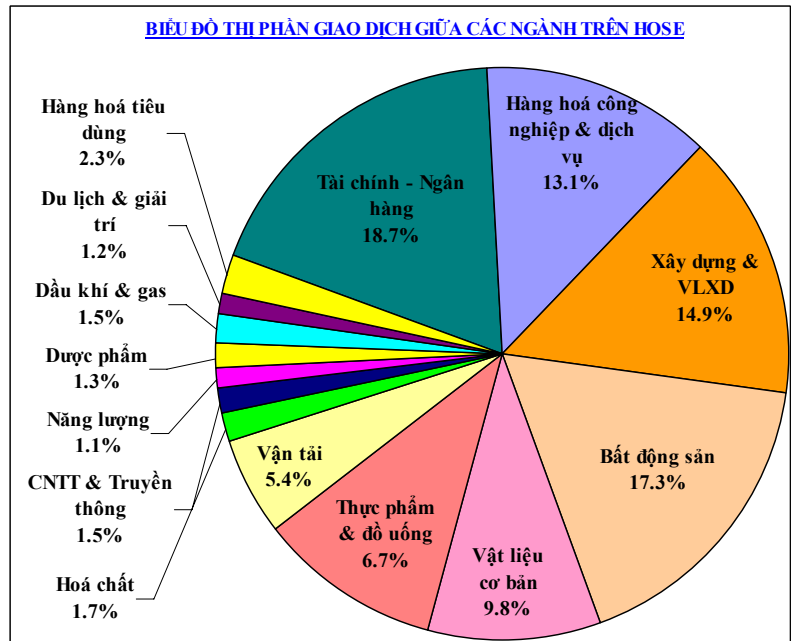
Khối nhà đầu tư nước ngoài trong tuần này đã đi ngược với các nhà đầu tư trong nước khi liên tiếp mua ròng 5 phiên với tổng giá trị mua ròng đạt 271,97 tỷ đồng trên HOSE và 28,06 tỷ đồng trên HNX. Qua đó có thể thấy khối ngoại vẫn đang tận dụng xu hướng giảm điểm trong ngắn hạn của thị trường để mua vào, họ mua khá mạnh tay trong những phiên giảm sâu và có phần nhẹ tay hơn trong những phiên giảm nhẹ.

Việc thị trường đã xuyên thủng ngưỡng hỗ trợ cùng với thanh khoản giảm hẳn đã khiến tâm lý của nhà đầu tư càng thêm thận trọng và dè dặt khiến giao dịch cũng trở nên cầm

HOSE (Biểu đồ ngày)



Biểu đồ thị phần giao dịch ngành trên HOSE (22/01/2010)



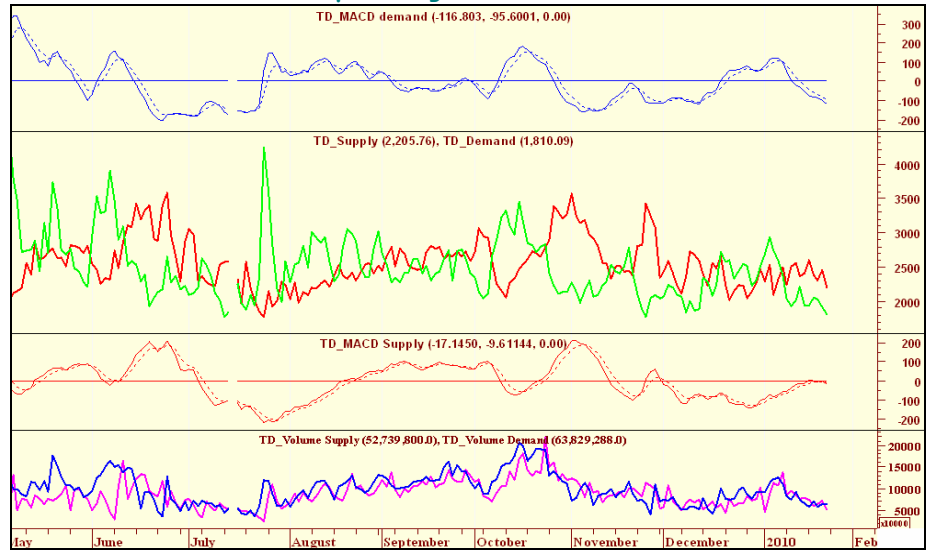
HNX (Biểu đồ ngày)



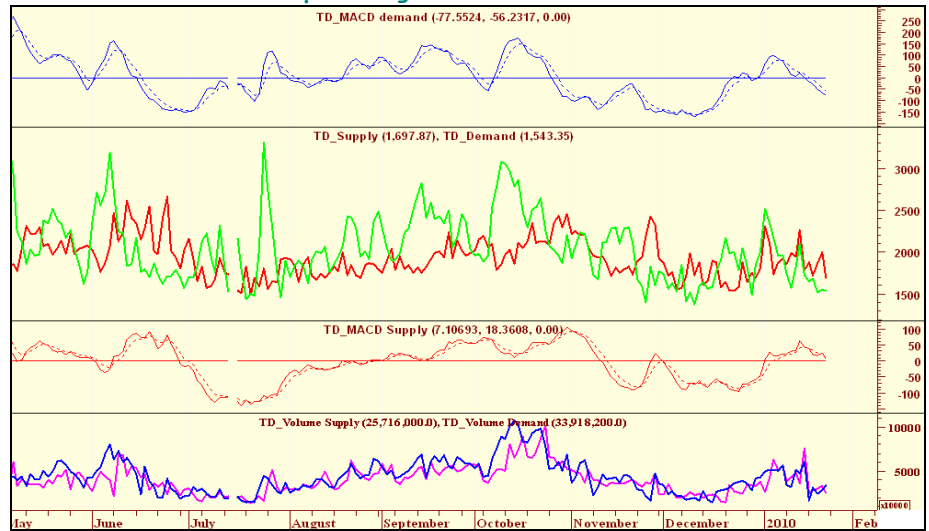
chùng hơn. Và việc thận trọng trong giải ngân của nhà đầu tư càng làm thanh khoản của thị trường khó được đẩy lên trong ngắn hạn. Tuy nhiên, thường khi thị trường điều chỉnh giảm sâu thì luôn có lượng cầu dò đáy và sẽ gặp sức cung mạnh khi thị trường có được đà tăng nhất định. Các thông tin về chính sách tiền tệ, tình hình lạm phát, thanh khoản của hệ thống ngân hàng hiện đang được quan tâm và có ảnh hưởng lớn đến quyết định của các nhà đầu tư. Tuy nhiên, hiện tại thị trường đang bị bão hoà thông tin và đây cũng là thời điểm xuất hiện những người đi dò đáy thị trường.

Phân tích kỹ thuật của chúng tôi chỉ ra rằng: Thị trường đang chạm ngưỡng hỗ trợ Fibonacci nên thời điểm hiện tại có lẽ đã thích hợp đối với những nhà đầu tư trung và dài hạn giải ngân và những người ưa thích lướt sóng có thể bắt đầu gia tăng lượng cổ phiếu vào đầu tuần sau.

- Biểu đồ thể hiện cung - cầu sàn HOSE.



- Biểu đồ thể hiện cung - cầu sàn HNX.



- Biểu đồ thể hiện sự tương quan P/E giữa các ngành

