

Kết thúc phiên giao dịch, VN-Index vẫn giữ được đà tăng nhẹ lên 487,93 điểm (+0,98 điểm), song đã có một chút lưỡng lự trong động thái mua vào của các nhà đầu tư vào cuối phiên. Trong khi đó, trên sàn Hà Nội, HNX-Index lại diễn biến ngược chiều khi giảm 0,32 điểm, xuống 160,91 điểm.

Thanh khoản tăng nhẹ so với phiên hôm qua khi có 27,4 triệu cổ phiếu, tương đương hơn 1000 tỷ đồng được giao dịch trên Hose. Như vậy, giao dịch tại Hose trong phiên sáng nay đã tăng 18,6% về khối lượng và tăng 9,65% về giá trị. Mặc dù vẫn còn khá lưỡng lự trong việc giải ngân vào thời điểm này nhưng nhiều nhà đầu tư vẫn mạnh dạn nắm giữ những cổ phiếu tốt với hy vọng về khả năng tăng điểm của thị trường những phiên trước tết

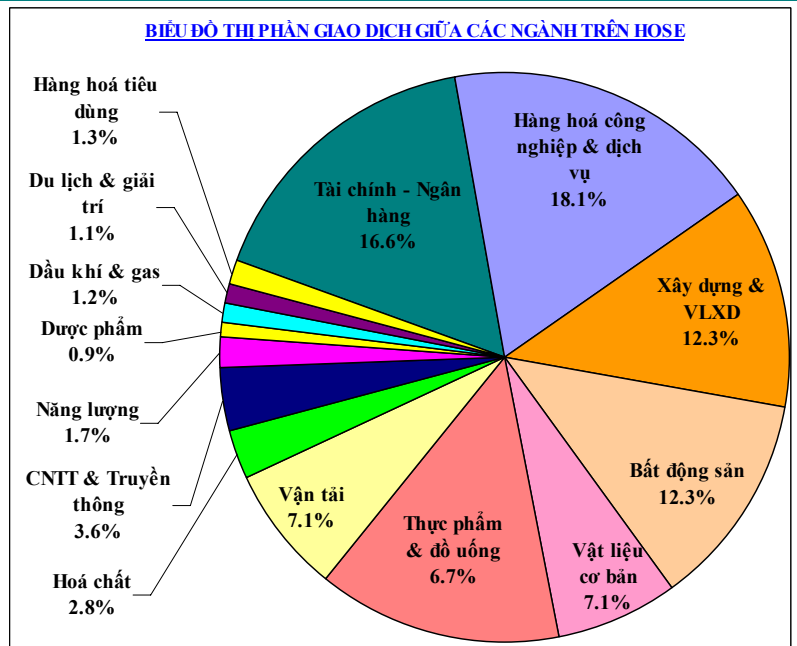
Hôm nay, chuỗi mua ròng của các nhà đầu tư nước ngoài đã kéo dài sang phiên thứ 17 với tổng giá trị đạt gần 914 tỷ đồng. Họ tập trung mua vào một số mã bluechips như VNM, HAG, FPT... Lượng mua ròng trên HOSE đã tăng gấp rưỡi về khối lượng và giá trị mua vào, trong khi đó, khối ngoại lại bắt ngờ bán ròng hơn 4,8 tỷ đồng trên sàn HNX. Động thái này là khá bất ngờ với nhiều nhà đầu tư, tuy nhiên nếu theo dõi liên tục diễn biến của khối ngoại có thể thấy khối này sau khi có phiên mua ròng đạt giá trị cao thường đột ngột giảm mạnh giao dịch vào ngày hôm sau. Tuy nhiên, dấu hiệu mua ròng một cách kiên định của khối ngoại trong thời điểm thị trường bất ổn vừa qua đã có tác dụng khá lớn trong việc ổn định tâm lý của các nhà đầu tư trong nước

Xu hướng linh xình hiện tại của thị trường có thể sẽ còn tiếp tục trong tuần này cho tới thời điểm cận tết nếu không có thông tin

HOSE (Biểu đồ ngày)



Biểu đồ thị phần giao dịch ngành trên HOSE (02/02/2010)



HNX (Biểu đồ ngày)

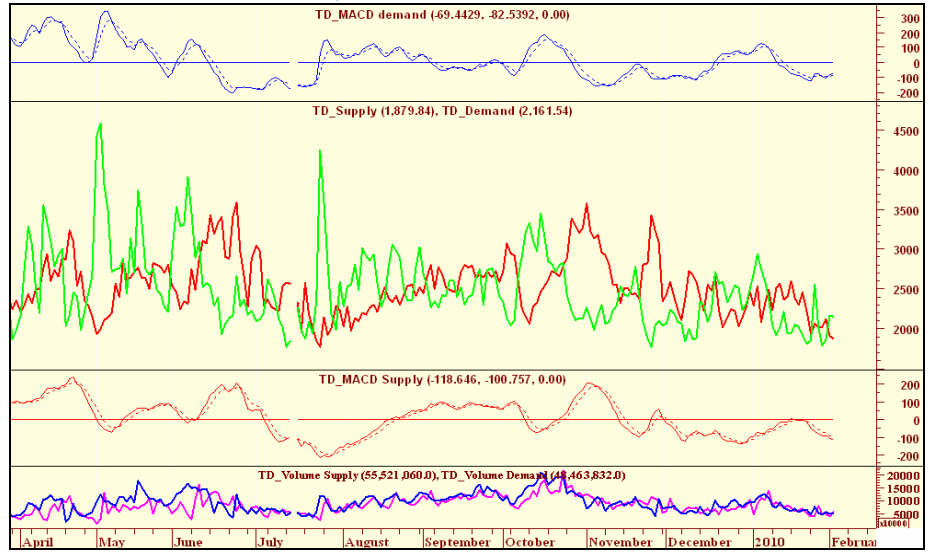


mạnh nào hỗ trợ.

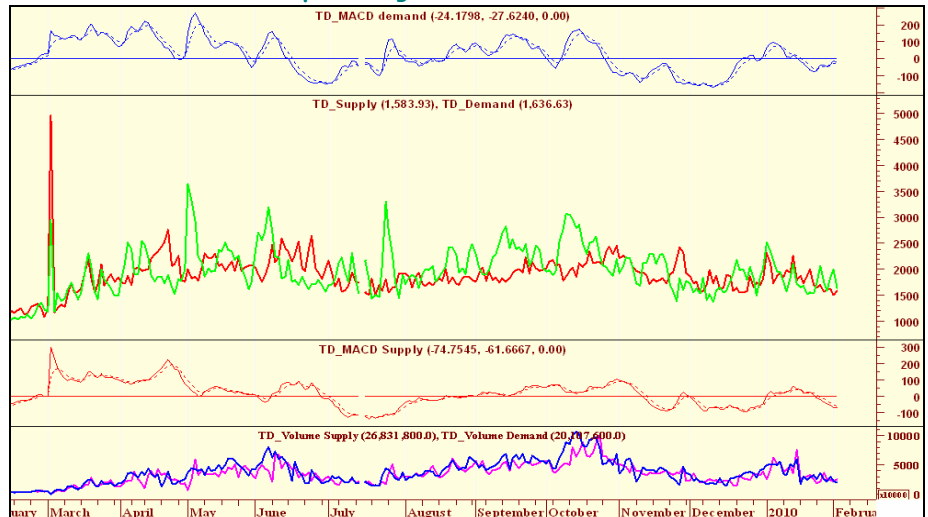
Thị trường sắp tới có khả năng sẽ được hỗ trợ về khả năng thanh khoản, đồng thời tâm lý của nhà đầu tư sẽ hưng khởi hơn sau khi hệ thống giao dịch mới trên sàn HNX được đưa vào vận hành vào ngày 8/2

Đối với các nhà đầu tư về giá trị muốn cơ cấu lại danh mục đầu tư của mình thì các doanh nghiệp trong ngành cao su thiên nhiên, hàng tiêu dùng hoặc thủy sản có thể là lựa chọn tốt cho danh mục của năm 2010

- Biểu đồ thể hiện cung - cầu sàn HOSE.



- Biểu đồ thể hiện cung - cầu sàn HNX.



- Biểu đồ thể hiện sự tương quan P/E giữa các ngành

